

VPHE-D SERİSİ - OKTOPUS-D

DİSKLİ TİP PNOMATİK EKİM MİBZERİ

VPHE-D

SABİT ŞASE



OKTOPUS-D

KATLANIR ŞASE



HUBUBAT
MİBZERLERİ

HAVALI
MİBZERLER

ÇAPA
GRUBU

TOPRAK
İŞLEME

TEKNİK ÖZELLİKLER

▶ STANDART



Diskli Ekici Ünite

▶ STANDART



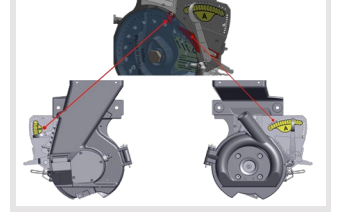
Balta Tip Gübre Atıcı

▶ STANDART




Çift Diskli Gübre Atıcı

▶ STANDART




Patentli Çift Tekleyicili Alüminyum Tohum Ünitesi

▶ STANDART



Tek Pistonlu Standart Markör

▶ OPSİYONEL




Opsiyonel Çift Pistonlu Markör

▶ OPSİYONEL



Demir Tohum Baskı Tekerli

▶ OPSİYONEL



Lastik Tohum Baskı Tekerli

▶ OPSİYONEL



Sap Ayırıcı

▶ OPSİYONEL



Turbodisk

▶ OPSİYONEL



Mikrogranül Seti

▶ OPSİYONEL



Trafik Seti

▶ STANDART



Dekar Ölçer

▶ OPSİYONEL



Digitroll DMS-08 Sensör

▶ OPSİYONEL



Digitroll Integra Sensör

MODEL	ÜNİTE SAYISI	EKİCİ ÜNİTE ARA MESAFE	TAŞIMA GENİŞLİĞİ	AĞIRLIK	PLASTİK GÜBRE DEPOSU KAPASİTESİ	METAL VEYA PASLANMAZ GÜBRE DEPOSU KAPASİTESİ	JUMBO PLASTİK GÜBRE DEPOSU KAPASİTESİ	JUMBO METAL GÜBRE DEPOSU KAPASİTESİ
	adet	cm	cm		kg	lt	lt	lt
VPHE-D2	2	70-75	100	435	-	-	-	-
VPHE-DG2	2	70-75	100	550	180 LT X 1	200 LT X 2	-	-
VPHE-D3	3	150	300	765	-	-	-	-
VPHE-DG3	3	150	300	900	180 LT X 2	200 LT X 2	-	-
VPHE-D4	4	70-75 / 90	300	780	-	-	-	-
VPHE-DG4	4	70-75 / 90	300	970	180 LT X 2	200 LT X 2	750 LT X 1	1000 LT X 1
VPHE-D5	5	45-50 / 70-75	300 / 350	920	-	-	-	-
VPHE-DG5	5	45-50 / 70-75	300 / 350	1150	180 LT X 2	200 LT X 2	-	1000 LT X 1
VPHE-D6	6	45-50 / 70-75	350 / 420	1160	-	-	-	-
VPHE-DG6	6	45-50 / 70-75	350 / 420	1320	230 LT X 2	250 LT X 2	-	1000 LT X 1
VPHE-D8	8	70	560	1430	-	-	-	-
VPHE-DG8	8	70	560	1890	280 LT X 2	400 LT X 2	-	700 LT X 2

MODEL	ÜNİTE SAYISI	EKİCİ ÜNİTE ARA MESAFE	TAŞIMA GENİŞLİĞİ	AĞIRLIK	TEKERLEK ÖLÇÜLERİ
	adet	cm	cm	kg	
OKTOPUS-D8	8	50	300	2000	23,5x10,50-12
OKTOPUS-D8	8	70-75-80	300	2000	23,5x10,50-12
OKTOPUS-D9	9	65	300	2200	23,5x10,50-12
OKTOPUS-D12	12	50	300	2600	23,5x10,50-12